



บันทึกข้อความ

ส่วนราชการ... สำนักปลัดองค์การบริหารส่วนตำบลไร่ส้ม

ที่ พบ.๗๒๒๐๑/๗๖๕

วันที่ ๑๕ พฤศจิกายน ๒๕๖๕

เรื่อง รายงานผลการใช้ข้อมูลพลังงาน

เรียน นายองค์การบริหารส่วนตำบลไร่ส้ม

ตามมติคณะรัฐมนตรีเมื่อวันที่ ๒๐ มีนาคม ๒๕๕๕ ซึ่งมีมติให้หน่วยงานภาครัฐลดการใช้พลังงาน ๒๐ % โดยสำนักงานนโยบายและแผนพลังงาน จัดเตรียมระบบรายงานและประมวลผ่าน [www.e-report.energy.go.th](http://www.e-report.energy.go.th) และสำนักงานคณะกรรมการพัฒนาระบบราชการ (ก.พ.ร.) กำหนดให้ระบบ “มาตรการประหยัดพลังงาน” นั้น

สำนักปลัดองค์การบริหารส่วนตำบลไร่ส้ม ได้ดำเนินงานรายงานการใช้ข้อมูลพลังงาน ประจำปีงบประมาณ พ.ศ.๒๕๖๕ เรียบร้อยแล้ว จึงขอรายงานผลการใช้ข้อมูลพลังงานตามเอกสารแนบท้ายบันทึกนี้

เดือน/ปี	ปริมาณการใช้ไฟฟ้า		ปริมาณการใช้เชื้อเพลิง		
	หน่วยไฟฟ้า (Kwh)	จำนวนเงิน (บาท)	แก๊สโซฮอล์ (ลิตร)	ดีเซล/ไบโอดีเซล (ลิตร)	จำนวนเงิน (บาท)
ตุลาคม/๒๕๖๔	๕,๖๔๙.๙๘	๒๖,๑๖๙.๙๙	๑๙.๙๗	๑,๗๙๐	๕๖,๐๔๙.๔๐
พฤศจิกายน/๒๕๖๔	๕,๔๘๑.๙๙	๒๕,๙๙๓.๐๔	๑๗.๔๓	๑,๖๓๐	๖๗,๒๕๗.๐๐
ธันวาคม/๒๕๖๔	๔,๔๙๐.๒๕	๒๑,๙๖๗.๖๔	๔.๗๔	๒,๒๔๐	๖๕,๘๔๔.๕๐
มกราคม/๒๕๖๕	๔,๙๔๗.๔๑	๒๔,๐๘๕.๗๑	๑๙.๔๔	๒,๒๖๗	๖๙,๔๒๘.๘๐
กุมภาพันธ์/๒๕๖๕	๔,๑๐๖.๕๓	๒๐,๗๗๗.๕๓	๔.๔๐	๑,๘๖๐	๕๕,๙๘๐.๔๐
มีนาคม/๒๕๖๕	๕,๑๒๘.๕๗	๒๔,๘๒๖.๕๕	๑๐.๙๕	๒,๒๖๑	๖๙,๖๕๑.๐๐
เมษายน/๒๕๖๕	๔,๘๙๒.๓๓	๒๔,๕๙๒.๔๑	๑๕.๑๙	๒,๐๖๐	๓๔,๔๙๑.๐๐
พฤษภาคม /๒๕๖๕	๔,๙๒๗.๒๑	๒๖,๖๖๓.๓๐	๑๔.๑๕	๒,๐๓๕	๓๖,๗๘๑.๐๐
มิถุนายน/๒๕๖๕	๕,๗๘๖.๗๖	๓๐,๕๐๓.๗๕	๘.๗๓	๑,๙๙๐	๖๙,๔๑๘.๖๐
กรกฎาคม/๒๕๖๕	๕,๒๗๙.๗๓	๒๘,๕๕๙.๑๐	๖๐.๑๒	๒,๒๖๖	๘๓,๙๐๙.๑๐
สิงหาคม/๒๕๖๕	๕,๐๕๖.๓๔	๒๖,๗๔๕.๙๗	๒๐.๕๐	๒,๒๐๐	๗๙,๔๓๒.๒๐
กันยายน/๒๕๖๕	๕,๗๐๔.๔๖	๓๔,๐๓๖.๕๖	๓๒.๙๓	๒,๑๑๕	๗๙,๘๐๑.๑๐

จึงเรียนมาเพื่อโปรดทราบ


(นางเจนจิรา สัทอินทรีย์)

เจ้าพนักงานธุรการปฏิบัติงาน




บันทึกข้อความที่ พบ.๓๑๒๐๑/ *๗๖๕* วันที่ *๙* พฤศจิกายน ๒๕๖๕  
เรื่อง รายงานผลการใช้ข้อมูลพลังงาน

ความเห็น .....



(นางสาวรุ่งสิริ ไลยยางกูร)  
หัวหน้าสำนักปลัดองค์การบริหารส่วนตำบลไร่ส้ม

ความเห็น .....




(นายสุเมธี พิมพ์ามา)  
รองปลัดองค์การบริหารส่วนตำบลไร่ส้ม

ความเห็น .....



(นายทองศักดิ์ สุขศรี)  
ปลัดองค์การบริหารส่วนตำบลไร่ส้ม

ความเห็น .....



(นายทองใบ กลิ่นอุบล)  
นายกองค์การบริหารส่วนตำบลไร่ส้ม



# กำหนดฉบับ

คำสั่งองค์การบริหารส่วนตำบลไร่ส้ม

ที่ ๒๖๑ / ๒๕๖๕

เรื่อง แต่งตั้งคณะกรรมการรับผิดชอบด้านพลังงานของหน่วย

ตามมติคณะรัฐมนตรีเมื่อวันที่ ๒๐ มีนาคม ๒๕๕๕ ซึ่งมีมติให้หน่วยงานภาครัฐลดการใช้พลังงาน ๒๐ % โดยสำนักงานนโยบายและแผนพลังงาน จัดเตรียมระบบรายงานและประมวลผลผ่าน [www.e-report.energy.go.th](http://www.e-report.energy.go.th) และสำนักงานคณะกรรมการพัฒนาระบบราชการ (ก.พ.ร.) กำหนดให้ระบบ “มาตรการประหยัดพลังงาน”

เพื่อให้สามารถลดใช้พลังงานได้อย่างมีประสิทธิภาพ เป็นรูปธรรม และต่อเนื่อง องค์การบริหารส่วนตำบลไร่ส้ม จึงมีคำสั่งแต่งตั้งคณะทำงานการลดพลังงาน ดังต่อไปนี้

๑. นายทงศักดิ์ สุขศรี	ตำแหน่ง ปลัดองค์การบริหารส่วนตำบลไร่ส้ม	ประธานคณะทำงาน
๒. นางสาวรุ่งสิริ ไลยยางกูร	ตำแหน่ง หัวหน้าสำนักปลัด	คณะทำงาน
๓. นางสาวอรรธรรณ แดงเลือด	ตำแหน่ง ผู้อำนวยการกองคลัง	คณะทำงาน
๔. นายนันทพล มั่งประเสริฐ	ตำแหน่ง นายช่างโยธาชำนาญงาน	คณะทำงาน
	รักษาราชการแทนผู้อำนวยการกองช่าง	
๕. นายสุเมธี พิมพามา	ตำแหน่ง รองปลัดองค์การบริหารส่วนตำบลไร่ส้ม	คณะทำงาน
	รักษาราชการแทนผู้อำนวยการกองสาธารณสุข	
๖. นางสาววาสนา ทิมวัตร	ตำแหน่ง ผู้อำนวยการกองการศึกษา	คณะทำงาน
๗. นางบุญศรี พูลอารมณ์	ตำแหน่ง ผู้อำนวยการกองสวัสดิการสังคม	คณะทำงาน
๘. นางเจนจิรา สัทธินทรีย์	ตำแหน่ง เจ้าพนักงานธุรการปฏิบัติงาน	คณะทำงาน/เลขานุการ

โดยมีหน้าที่ กำหนดมาตรการประหยัดพลังงานของหน่วยงาน กำกับดูแลการลดใช้พลังงานของหน่วยงานให้เป็นไปตามมาตรการที่กำหนด กำหนดแนวทางและข้อคิดเห็น ให้คำแนะนำเพื่อให้เกิดการประหยัดพลังงาน การจัดเก็บข้อมูลและรายงานผลผ่านระบบ [www.e-report.energy.go.th](http://www.e-report.energy.go.th)

ทั้งนี้ ตั้งแต่วันที่ เดือน ตุลาคม ๒๕๖๕ เป็นต้นไป

สั่ง ณ วันที่ ๑๔ เดือน พฤศจิกายน พ.ศ. ๒๕๖๕

(นายทองใบ กลิ่นอุบล)  
นายกองค์การบริหารส่วนตำบลไร่ส้ม

ปลัด อบต. ....  
รองปลัด อบต. ....  
หัวหน้าสำนักปลัด ....  
ร่าง .....  
พิมพ์ .....  
ทาน .....



โครงการลดการใช้พลังงานในภาคราชการ

จัดทำโดย : สำนักงานนโยบายและแผนพลังงาน กระทรวงพลังงาน

e-report.energy.go.th



ค้นหา

แบบฟอร์ม

เปรียบเทียบประหยัด

ข่าวสารประชาสัมพันธ์

FAQ

เว็บไซต์

สรุปผลการลดใช้พลังงานขององค์กรปกครองท้องถิ่น รอบ 3 เดือน (มิถุนายน 2565 - สิงหาคม 2565)

จังหวัด: เพชรบุรี

หน่วยงาน	การใช้น้ำมัน			การใช้ไฟฟ้า			การใช้น้ำ		
	ค่าจริง	ผลประหยัด	ผลประเมิน	ค่าจริง	ผลประหยัด	ผลประเมิน	ค่าจริง	ผลประหยัด	ผลประเมิน
เทศบาลตำบลเขาย้อย	ไม่ครบ	ประเมินไม่ได้	รายงานไม่ครบ	ไม่ครบ	ประเมินไม่ได้	รายงานไม่ครบ	ไม่ครบ	ประเมินไม่ได้	รายงานไม่ครบ
เทศบาลตำบลท่าไม้รวก	ไม่ครบ	ประเมินไม่ได้	รายงานไม่ครบ	ไม่ครบ	ประเมินไม่ได้	รายงานไม่ครบ	ไม่ครบ	ประเมินไม่ได้	รายงานไม่ครบ
เทศบาลตำบลท่ายาง	77,614.13	16.73 %	ไม่ผ่าน	64,631.00	16.73 %	ไม่ผ่าน	13,258.01	60,535.75	-356.60 %
เทศบาลตำบลท่าแก่ง	15,318.10	42.83 %	ผ่าน	8,757.46	42.83 %	ผ่าน	2,433.44	3,460.25	-42.20 %
เทศบาลตำบลบางเก่า	29,819.13	-44.64 %	ไม่ผ่าน	43,130.70	-44.64 %	ไม่ผ่าน	8,273.26	12,513.70	-51.25 %
เทศบาลตำบลบางตะนูน	ไม่ครบ	ประเมินไม่ได้	รายงานไม่ครบ	ไม่ครบ	ประเมินไม่ได้	รายงานไม่ครบ	ไม่ครบ	ประเมินไม่ได้	รายงานไม่ครบ
เทศบาลตำบลบางตะนูน	33,947.03	19.8 %	ไม่ผ่าน	27,227.33	19.8 %	ไม่ผ่าน	6,582.15	ไม่ครบ	รายงานไม่ครบ
เทศบาลตำบลบ้านลาด	22,532.79	20.71 %	ผ่าน	17,867.24	20.71 %	ผ่าน	1,793.19	4,822.97	-168.96 %
เทศบาลตำบลบ้านแหลม	41,917.67	2.52 %	ไม่ผ่าน	40,863.34	2.52 %	ไม่ผ่าน	3,335.01	9,223.40	-176.56 %
เทศบาลตำบลหนองขนาน	13,709.43	21.24 %	ผ่าน	10,797.20	21.24 %	ผ่าน	1,821.96	1,145.19	37.14 %
เทศบาลตำบลหนองจอก	ไม่ครบ	ประเมินไม่ได้	รายงานไม่ครบ	ไม่ครบ	ประเมินไม่ได้	รายงานไม่ครบ	ไม่ครบ	ประเมินไม่ได้	รายงานไม่ครบ
เทศบาลตำบลห้วยสะพาน	33,449.53	20.02 %	ผ่าน	26,751.85	20.02 %	ผ่าน	4,411.71	6,186.10	-40.22 %
เทศบาลตำบลหาดเจ้าสำราญ	ไม่ครบ	ประเมินไม่ได้	รายงานไม่ครบ	ไม่ครบ	ประเมินไม่ได้	รายงานไม่ครบ	ไม่ครบ	ประเมินไม่ได้	รายงานไม่ครบ
เทศบาลเมืองชะอำ	115,117.81	22.20 %	ผ่าน	89,559.79	22.20 %	ผ่าน	16,613.12	80,227.50	-382.92 %
เทศบาลเมืองเพชรบุรี	ไม่ครบ	ประเมินไม่ได้	รายงานไม่ครบ	ไม่ครบ	ประเมินไม่ได้	รายงานไม่ครบ	ไม่ครบ	ประเมินไม่ได้	รายงานไม่ครบ
องค์การบริหารส่วนตำบลกลังหลวง	26,460.60	39.31 %	ผ่าน	16,060.00	39.31 %	ผ่าน	3,363.69	1,938.00	42.38 %

องค์การบริหารส่วนตำบลแก่งกระเบา	ไม่ครบ	ไม่ครบ	ประเมินไม่ได้	รายงานไม่ครบ	ไม่ครบ	ประเมินไม่ได้	ไม่ครบ	ประเมินไม่ได้	รายงานไม่ครบ
องค์การบริหารส่วนตำบลดงมะม่วง	38,913.44	22,643.99	41.81 %	ผ่าน	2,702.97	5,942.44	-119.85 %	ผ่าน	ไม่ผ่าน
องค์การบริหารส่วนตำบลท่าช้าง	64,921.03	12,484.00	80.77 %	ผ่าน	1,147.32	2,206.00	-92.27 %	ผ่าน	ไม่ผ่าน
องค์การบริหารส่วนตำบลหาคะดรัย	15,726.10	10,006.00	36.37 %	ผ่าน	3,009.83	1,335.68	55.62 %	ผ่าน	ผ่าน
องค์การบริหารส่วนตำบลงิ้ว	ไม่ครบ	23,068.00	ประเมินไม่ได้	รายงานไม่ครบ	ไม่ครบ	ประเมินไม่ได้	ประเมินไม่ได้	รายงานไม่ครบ	รายงานไม่ครบ
องค์การบริหารส่วนตำบลนาพันสาม	159,100.77	14,666.00	90.78 %	ผ่าน	6,879.66	498.51	92.75 %	ผ่าน	ผ่าน
องค์การบริหารส่วนตำบลนาแก้ว	ไม่ครบ	ไม่ครบ	ประเมินไม่ได้	รายงานไม่ครบ	ไม่ครบ	ประเมินไม่ได้	ประเมินไม่ได้	รายงานไม่ครบ	รายงานไม่ครบ
องค์การบริหารส่วนตำบลนาจาน	27,090.91	14,284.68	47.27 %	ผ่าน	2,910.90	2,912.74	-0.06 %	ผ่าน	ไม่ผ่าน
องค์การบริหารส่วนตำบลนาจะหนู	ไม่ครบ	ไม่ครบ	ประเมินไม่ได้	รายงานไม่ครบ	ไม่ครบ	ประเมินไม่ได้	ประเมินไม่ได้	รายงานไม่ครบ	รายงานไม่ครบ
องค์การบริหารส่วนตำบลบ้านโตนง	21,306.43	8,259.00	61.24 %	ผ่าน	1,889.31	843.20	55.37 %	ผ่าน	ผ่าน
องค์การบริหารส่วนตำบลพุดสวรรค์	16,059.65	13,336.76	16.95 %	ไม่ผ่าน	3,283.65	1,132.52	65.51 %	ผ่าน	ผ่าน
องค์การบริหารส่วนตำบลโพไร่หวาน	44,464.82	13,608.00	69.40 %	ผ่าน	2,529.42	9,319.15	-268.43 %	ผ่าน	ไม่ผ่าน
องค์การบริหารส่วนตำบลบางนาเค้า	37,252.17	8,252.00	77.85 %	ผ่าน	2,220.54	2,697.70	-21.49 %	ผ่าน	ไม่ผ่าน
องค์การบริหารส่วนตำบลยางน้ำกักสีดำ	13,749.14	7,184.00	47.75 %	ผ่าน	8,152.68	1,057.02	87.03 %	ผ่าน	ผ่าน
องค์การบริหารส่วนตำบลไร่ใหม่พัฒนา	22,210.50	13,854.00	37.62 %	ผ่าน	8,334.50	2,443.83	70.68 %	ผ่าน	ผ่าน
องค์การบริหารส่วนตำบลวังไคร้	49,007.18	16,994.00	65.32 %	ผ่าน	2,330.52	2,804.82	-20.35 %	ผ่าน	ไม่ผ่าน
องค์การบริหารส่วนตำบลวังจันทน์	145,186.52	16,612.27	88.56 %	ผ่าน	16,445.07	1,776.37	89.20 %	ผ่าน	ผ่าน
องค์การบริหารส่วนตำบลหนองกระเจ็ด	12,317.04	11,819.00	4.04 %	ไม่ผ่าน	1,521.06	110.51	92.73 %	ผ่าน	ผ่าน
องค์การบริหารส่วนตำบลหนองกะข่	14,722.19	17,730.20	-20.43 %	ไม่ผ่าน	2,341.44	1,723.46	26.39 %	ผ่าน	ผ่าน
องค์การบริหารส่วนตำบลหนองจอก	ไม่ครบ	ไม่ครบ	ประเมินไม่ได้	รายงานไม่ครบ	ไม่ครบ	ประเมินไม่ได้	ประเมินไม่ได้	รายงานไม่ครบ	รายงานไม่ครบ
องค์การบริหารส่วนตำบลหนองชุมพล	82,418.70	18,828.25	77.16 %	ผ่าน	3,737.49	7,710.62	-106.30 %	ผ่าน	ไม่ผ่าน
องค์การบริหารส่วนตำบลหนองปลาไหล	ไม่ครบ	ไม่ครบ	ประเมินไม่ได้	รายงานไม่ครบ	ไม่ครบ	ประเมินไม่ได้	ประเมินไม่ได้	รายงานไม่ครบ	รายงานไม่ครบ
องค์การบริหารส่วนตำบลหนองพลับ	18,123.26	ไม่ครบ	ประเมินไม่ได้	รายงานไม่ครบ	2,540.64	ไม่ครบ	ประเมินไม่ได้	รายงานไม่ครบ	รายงานไม่ครบ
องค์การบริหารส่วนตำบลหนองศาลา	ไม่ครบ	ไม่ครบ	ประเมินไม่ได้	รายงานไม่ครบ	ไม่ครบ	ประเมินไม่ได้	ประเมินไม่ได้	รายงานไม่ครบ	รายงานไม่ครบ
องค์การบริหารส่วนตำบลหนองหญ้าปล้อง	ไม่ครบ	ไม่ครบ	ประเมินไม่ได้	รายงานไม่ครบ	ไม่ครบ	ประเมินไม่ได้	ประเมินไม่ได้	รายงานไม่ครบ	รายงานไม่ครบ
องค์การบริหารส่วนตำบลห้วยแม่เพรียง	9,657.92	11,843.00	-22.62 %	ไม่ผ่าน	7,009.84	1,878.36	73.20 %	ผ่าน	ผ่าน
องค์การบริหารส่วนตำบลแหลมผักเบี้ย	ไม่ครบ	ไม่ครบ	ประเมินไม่ได้	รายงานไม่ครบ	ไม่ครบ	2,278.18	ประเมินไม่ได้	รายงานไม่ครบ	รายงานไม่ครบ
อบจ. เพชรบุรี	ไม่ครบ	ไม่ครบ	ประเมินไม่ได้	รายงานไม่ครบ	ไม่ครบ	ประเมินไม่ได้	ประเมินไม่ได้	รายงานไม่ครบ	รายงานไม่ครบ
อบต. เขากระบุรี	11,560.30	ไม่ครบ	ประเมินไม่ได้	รายงานไม่ครบ	3,622.44	ไม่ครบ	ประเมินไม่ได้	รายงานไม่ครบ	รายงานไม่ครบ
อบต. เขาย้อย	34,717.90	11,803.00	66.00 %	ผ่าน	4,439.31	839.73	81.08 %	ผ่าน	ผ่าน
อบต. ช่างสะพาน	21,471.17	17,350.20	19.19 %	ไม่ผ่าน	2,008.17	3,962.41	-97.31 %	ผ่าน	ไม่ผ่าน
อบต. ดอนยาง	31,324.35	13,734.00	56.16 %	ผ่าน	2,574.74	1,402.95	45.51 %	ผ่าน	ผ่าน
อบต. ดงมะพร้าว	18,944.50	ไม่ครบ	ประเมินไม่ได้	รายงานไม่ครบ	4,449.96	ไม่ครบ	ประเมินไม่ได้	รายงานไม่ครบ	รายงานไม่ครบ
อบต. ตำบล	37,819.12	1,389.24	96.33 %	ผ่าน	36,212.58	132.05	99.64 %	ผ่าน	ผ่าน
อบต. ถ้ำรงค์	11,432.26	38,911.00	-240.36 %	ไม่ผ่าน	1,502.31	2,382.35	-58.58 %	ผ่าน	ไม่ผ่าน
อบต. ตำบลวังออก	26,740.78	6,622.00	75.24 %	ผ่าน	1,892.07	1,608.34	15.00 %	ผ่าน	ไม่ผ่าน
อบต. ตำบล	17,349.11	11,127.93	35.86 %	ผ่าน	1,207.98	2,708.50	-124.22 %	ผ่าน	ไม่ผ่าน
อบต. บางขุนโพธิ์	17,376.40	9,984.00	42.54 %	ผ่าน	2,558.40	2,516.55	1.64 %	ผ่าน	ไม่ผ่าน
อบต. บางครก	39,747.93	ไม่ครบ	ประเมินไม่ได้	รายงานไม่ครบ	2,568.63	ไม่ครบ	ประเมินไม่ได้	รายงานไม่ครบ	รายงานไม่ครบ

อมต. นางจาก	9,573.84	5,876.10	38.62 %	ผ่าน	1,334.70	529.60	60.32 %	ผ่าน
อมต. บ้านกุ่ม	ไม่ครบ	ไม่ครบ	ประเมินไม่ได้	รายงานไม่ครบ	ไม่ครบ	ไม่ครบ	ประเมินไม่ได้	รายงานไม่ครบ
อมต. บ้านทาน	9,867.60	8,778.00	11.04 %	ไม่ผ่าน	1,501.14	313.60	79.11 %	ผ่าน
อมต. บ้านหม้อ	ไม่ครบ	ไม่ครบ	ประเมินไม่ได้	รายงานไม่ครบ	ไม่ครบ	ไม่ครบ	ประเมินไม่ได้	รายงานไม่ครบ
อมต. บ้านหาด	19,071.37	7,021.00	63.19 %	ผ่าน	6,925.83	1,829.25	73.59 %	ผ่าน
อมต. บ้านแหลม	17,122.12	8,299.00	51.53 %	ผ่าน	1,922.40	3,421.25	-77.97 %	ไม่ผ่าน
อมต. ปากทะเล	ไม่ครบ	ไม่ครบ	ประเมินไม่ได้	รายงานไม่ครบ	ไม่ครบ	ไม่ครบ	ประเมินไม่ได้	รายงานไม่ครบ
อมต. ป่าแดง	ไม่ครบ	ไม่ครบ	ประเมินไม่ได้	รายงานไม่ครบ	ไม่ครบ	ไม่ครบ	ประเมินไม่ได้	รายงานไม่ครบ
อมต. ปึกเตียน	8,814.94	7,435.00	15.65 %	ไม่ผ่าน	2,969.03	1,341.74	54.81 %	ผ่าน
อมต. โพพระ	ไม่ครบ	ไม่ครบ	ประเมินไม่ได้	รายงานไม่ครบ	ไม่ครบ	ไม่ครบ	ประเมินไม่ได้	รายงานไม่ครบ
อมต. ยางหย่อง	9,735.20	11,438.62	-17.50 %	ไม่ผ่าน	1,611.51	1,624.00	-0.78 %	ไม่ผ่าน
อมต. ไร่โคก	18,951.94	10,369.72	45.28 %	ผ่าน	1,849.52	1,506.71	18.54 %	ไม่ผ่าน
อมต. ไร่มะขาม	18,031.04	13,649.00	24.30 %	ผ่าน	1,785.99	1,289.12	27.82 %	ผ่าน
อมต. ไร่ส้ม	25,037.69	16,122.83	35.61 %	ผ่าน	2,317.68	6,213.61	-168.10 %	ไม่ผ่าน
อมต. ไร่สะท้อน	13,448.42	12,740.21	5.27 %	ไม่ผ่าน	1,841.55	2,350.78	-27.65 %	ไม่ผ่าน
อมต. สบพลี	13,616.85	12,612.70	7.37 %	ไม่ผ่าน	1,615.22	2,604.23	-61.23 %	ไม่ผ่าน
อมต. สองพี่น้อง	ไม่ครบ	ไม่ครบ	ประเมินไม่ได้	รายงานไม่ครบ	ไม่ครบ	ไม่ครบ	ประเมินไม่ได้	รายงานไม่ครบ
อมต. สามพระยา	9,611.67	9,454.00	1.64 %	ไม่ผ่าน	3,613.73	905.57	74.94 %	ผ่าน
อมต. สามะโรง	ไม่ครบ	ไม่ครบ	ประเมินไม่ได้	รายงานไม่ครบ	ไม่ครบ	ไม่ครบ	ประเมินไม่ได้	รายงานไม่ครบ
อมต. หมอชุมพลเหนือ	ไม่ครบ	ไม่ครบ	ประเมินไม่ได้	รายงานไม่ครบ	ไม่ครบ	ไม่ครบ	ประเมินไม่ได้	รายงานไม่ครบ
อมต. หมอโรง	8,503.02	11,321.60	-33.15 %	ไม่ผ่าน	2,975.49	1,604.15	46.09 %	ผ่าน
อมต. หมอโสน	ไม่ครบ	ไม่ครบ	ประเมินไม่ได้	รายงานไม่ครบ	ไม่ครบ	ไม่ครบ	ประเมินไม่ได้	รายงานไม่ครบ
อมต. หัวทรายเหนือ	10,389.06	8,985.00	13.51 %	ไม่ผ่าน	3,155.86	2,078.76	34.13 %	ผ่าน
อมต. หัวทรายข้าง	8,725.49	7,253.65	16.87 %	ไม่ผ่าน	3,985.35	578.33	85.49 %	ผ่าน
อมต. หัวยี่โจง	18,153.34	15,996.00	11.88 %	ไม่ผ่าน	2,475.66	1,008.65	59.26 %	ผ่าน
อมต. หัวยี่สีก	7,815.76	ไม่ครบ	ประเมินไม่ได้	รายงานไม่ครบ	2,219.13	ไม่ครบ	ประเมินไม่ได้	รายงานไม่ครบ
อมต. ท่าคอย	14,044.72	6,938.00	50.60 %	ผ่าน	2,438.22	1,623.55	33.41 %	ผ่าน
อมต. ท่าแร่	12,067.89	28,554.00	-136.61 %	ไม่ผ่าน	2,433.25	9,423.99	-287.30 %	ไม่ผ่าน
อมต. นางุ้ง	10,973.14	7,567.60	31.04 %	ผ่าน	2,838.39	2,326.79	18.02 %	ไม่ผ่าน
อมต. ไร่ขี้	12,028.29	4,103.00	65.89 %	ผ่าน	1,718.10	1,058.60	38.39 %	ผ่าน